

User manual

Production Part Approval Process

Thai SIIX Co., Ltd.

Issue Date: 3 July 2023

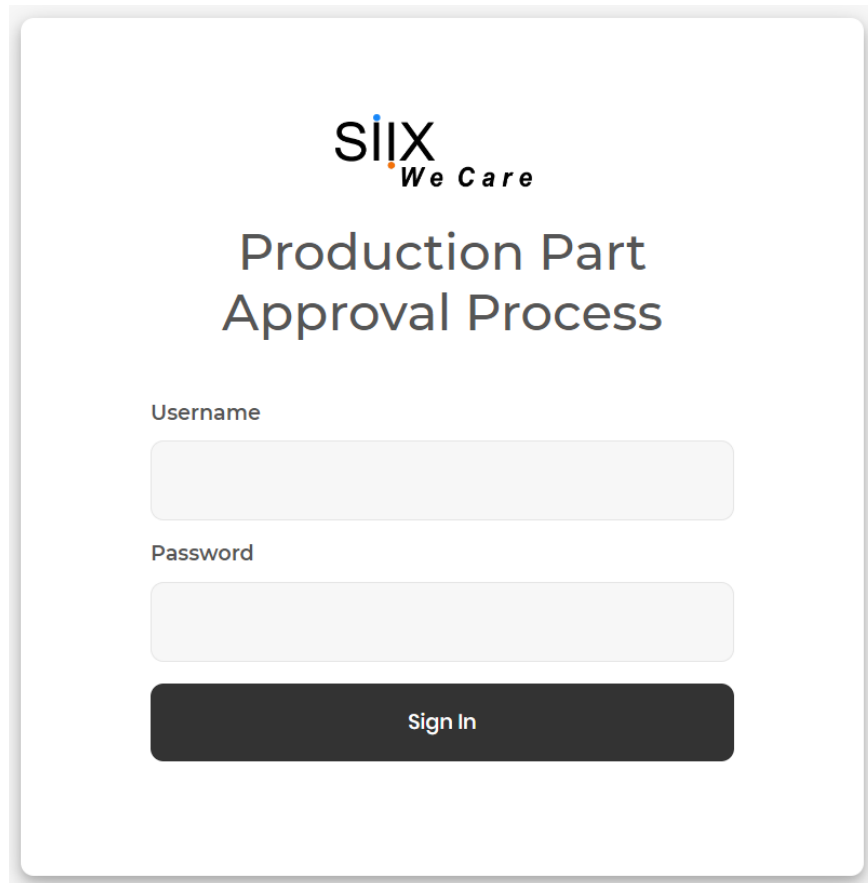
Version: 1.0.0

Contents

List of Contents	Page
Overview WEB-Production Part Approval Process.....	1
A. Home.....	2
B. Material Document List.....	3
C. SIIX-Format.....	3
D. User Manual.....	4
How to use WEB-Production Part Approval Process.....	5
1. วิธีการอัปโหลดเอกสารใน Website.....	5
2. วิธีส่งเอกสารใหม่อีกครั้งเพื่อแก้ Status Reject.....	9
3. วิธีลบเอกสารที่ทำการอัปโหลดเอกสารผิดพลาด.....	12
4. วิธีอัปโหลดเอกสารเพิ่มเติม.....	13

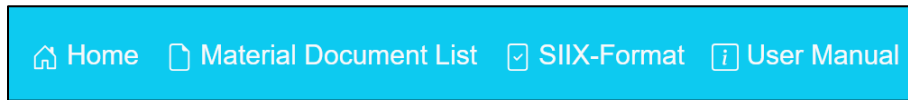
Overview WEB-Production Part Approval Process

หน้าแรก Web Browser เข้าด้วย URL → <http://siix.co.th/ppap> Login ด้วย Username และ Password



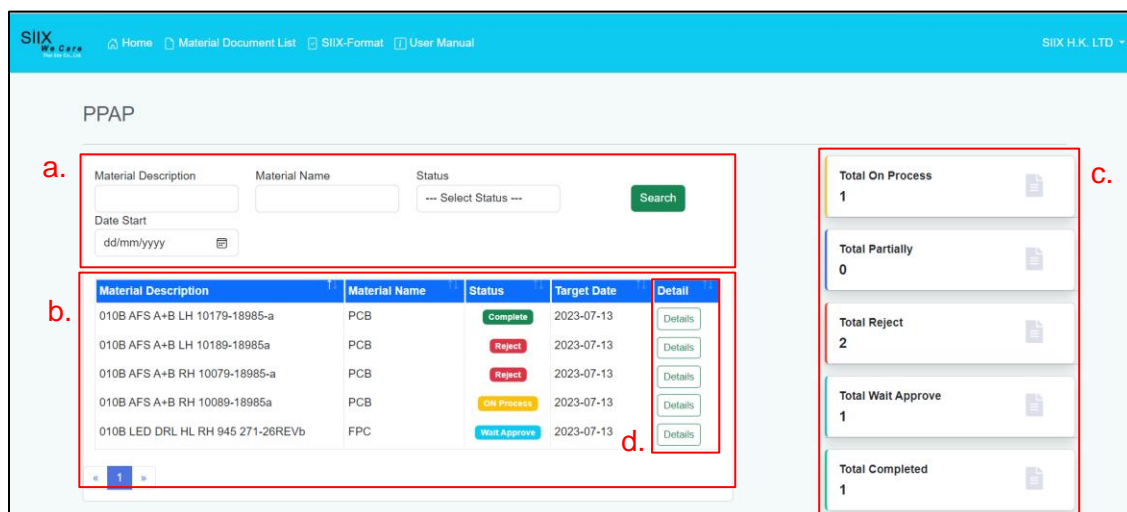
The screenshot shows a login page for the SIIX We Care Production Part Approval Process. At the top center is the SIIX We Care logo. Below the logo, the title "Production Part Approval Process" is displayed in a large, bold font. Underneath the title, there are two input fields: "Username" and "Password". The "Username" field is a light gray rounded rectangle. The "Password" field is a light gray rounded rectangle with a small eye icon on the right side. Below the password field is a dark gray rounded rectangle button with the text "Sign In" in white.

- แถบแสดงเมนู -



- A. **Home** : หน้าหลักของระบบ
- B. **Material Document List** : หน้าแสดง Material list ทั้งหมด
- C. **SIIX-Format** : หน้าแสดง template สำหรับ download
- D. **User Manual** : หน้าแสดงคู่มือการใช้งานระบบ

A. Home ใช้แสดง Over view ของ Information สำหรับ Vendor ที่เข้ามาใช้งานระบบ



- a. **Search menu**: ค้นหาข้อมูล Material list
- b. **Material List** : แสดง Material list ทั้งหมด
- c. **Status Material** : แสดงข้อมูล Status ของ Material
- d. **Detail** : แสดงรายละเอียดที่ Thai SIIX ทำการ Request เอกสาร

B. Material Document List ใช้สำหรับแสดง Information Advanced

a. Search menu: ค้นหาข้อมูล Material list

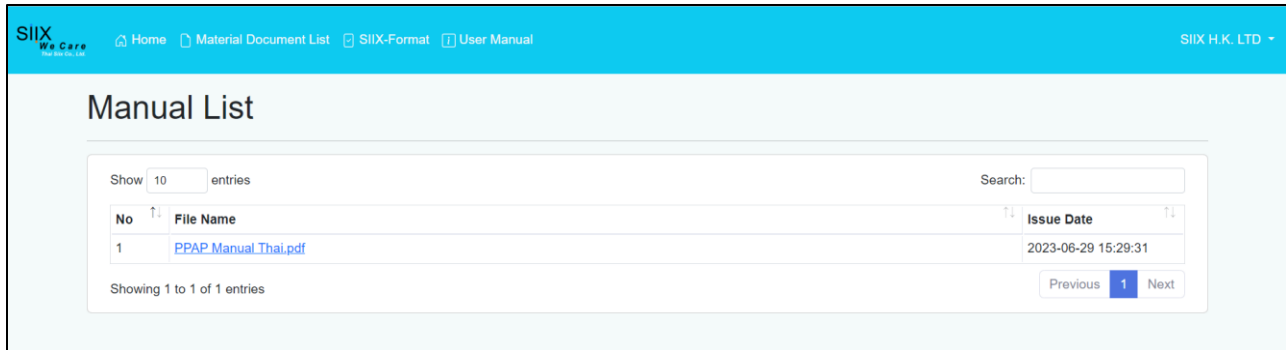
b. Material List : แสดง Material list ทั้งหมด

c. Detail : แสดงรายละเอียดที่ Thai SIIX ทำการ Request เอกสาร

C. SIIX-Format ใช้สำหรับแสดงข้อมูล Template ในการ Download Documents

Showing 1 to 3 of 3 entries

D. User Manual หน้าแสดงคู่มือการใช้งานระบบทั้งภาษาไทยและภาษาอังกฤษ



SIIX We Care Ltd. Home Material Document List SIIX-Format User Manual SIIX H.K. LTD

Manual List

Show 10 entries Search:

No	File Name	Issue Date
1	PPAP Manual.Thai.pdf	2023-06-29 15:29:31

Showing 1 to 1 of 1 entries Previous 1 Next

How to use WEB-Production Part Approval Process

เมื่อ Thai SIIX มีการร้องขอเอกสารไปยัง Supplier Status จะแสดงเป็น **“ON Process”**

1. วิธีการอัปโหลดเอกสารใน Website ดังนี้

1.1. กดปุ่ม Details ที่หน้า Home หรือ Material Document List ตาม Material ที่ต้องการส่งเอกสาร

Material Description	Material Name	Status	Target Date	Detail
010B AFS A+B LH 10179-18985-a	PCB	ON Process	2023-07-13	Details
010B AFS A+B LH 10189-18985a	PCB	ON Process	2023-07-13	Details
010B AFS A+B RH 10079-18985-a	PCB	ON Process	2023-07-13	Details

หน้า Home

Material Description	Material Name	Maker Name	Supplier Name	Project Name	Status	Target Date	Detail	Remark
010B AFS A+B LH 10179-18985-a	PCB		SIIX H.K. LTD	NAL	ON Process	2023-07-13	Details	
010B AFS A+B LH 10189-18985a	PCB		SIIX H.K. LTD	NAL	ON Process	2023-07-13	Details	
010B AFS A+B RH 10079-18985-a	PCB		SIIX H.K. LTD	NAL	ON Process	2023-07-13	Details	

หน้า Material Document List

1.2. กดปุ่ม Choose Files No file chosen เพื่อเลือกเอกสารที่จะทำการอัปโหลดในแต่ละรายการ

Material Des. : 010B AFS A+B LH 10179-18985-a		Material Name : PCB		Maker name :	
Project Name : NAL		Supplier Name : SIIX H.K. LTD		Status : On Process	
Select	Submission Document	Status	Target Date	File	
<input type="checkbox"/>	1. Design Record (Drawings)	Request	2023-07-13	Choose Files	No file chosen
<input type="checkbox"/>	2. Engineering Change Document ,if any	Request	2023-07-13	Choose Files	No file chosen
<input type="checkbox"/>	3. Process Flow Diagrams	Request	2023-07-13	Choose Files	No file chosen

หน้า Detail

1.3. เมื่อทำการเลือกเอกสารที่จะทำการอัปโหลดในแต่ละรายการแล้ว ให้กดปุ่ม Confirm

Material Des. : 010B AFS A+B LH 10179-18985-a		Material Name : PCB		Maker name :	
Project Name : NAL		Supplier Name : SIIX H.K. LTD		Status : On Process	
Select	Submission Document	Status	Target Date	File	
<input type="checkbox"/>	1. Design Record (Drawings)	Request	2023-07-13	Choose Files	1.txt
<input type="checkbox"/>	2. Engineering Change Document ,if any	Request	2023-07-13	Choose Files	2.txt
<input type="checkbox"/>	3. Process Flow Diagrams	Request	2023-07-13	Choose Files	3.txt

Confirm Back

หน้า Detail

1.4. หลังจากที่ยกปุ่ม Confirm ระบบจะกลับมาที่หน้า Material Document List และ Status ของ Material จะเปลี่ยนเป็น **Wait Approve**

Material Description	Material Name	Status	Target Date	Detail
010B AFS A+B LH 10179-18985-a	PCB	Wait Approve	2023-07-13	Details
010B AFS A+B LH 10189-18985a	PCB	ON Process	2023-07-13	Details
010B AFS A+B RH 10079-18985-a	PCB	ON Process	2023-07-13	Details

หน้า Home

Material Description	Material Name	Maker Name	Supplier Name	Project Name	Status	Target Date	Detail	Remark
010B AFS A+B LH 10179-18985-a	PCB		SIIX H.K. LTD	NAL	Wait Approve	2023-07-13	Details	
010B AFS A+B LH 10189-18985a	PCB		SIIX H.K. LTD	NAL	ON Process	2023-07-13	Details	
010B AFS A+B RH 10079-18985-a	PCB		SIIX H.K. LTD	NAL	ON Process	2023-07-13	Details	

หน้า Material Document List

1.5. หากอัปโหลดเอกสารไม่ครบหลังจากกดปุ่ม Confirm ไปแล้ว Status ของ Material จะเปลี่ยนเป็น

Partially

Material Des. : 010B AFS A+B LH 10189-18985a		Material Name : PCB		Maker name :	
Project Name : NAL		Supplier Name : SIIX H.K. LTD		Status : On Process	
Select	Submission Document	Status	Target Date	File	
<input type="checkbox"/>	1. Design Record (Drawings)	Request	2023-07-13	Choose Files	1.txt
<input type="checkbox"/>	2. Engineering Change Document ,if any	Request	2023-07-13	Choose Files	2.txt
<input type="checkbox"/>	3. Process Flow Diagrams	Request	2023-07-13	Choose Files	No file chosen
Confirm Back					

หน้า Detail

Material Description	Material Name	Status	Target Date	Detail
010B AFS A+B LH 10179-18985-a	PCB	Wait Approve	2023-07-13	Details
010B AFS A+B LH 10189-18985a	PCB	Partially	2023-07-13	Details
010B AFS A+B RH 10079-18985-a	PCB	ON Process	2023-07-13	Details

หน้า Home

Material Description	Material Name	Maker Name	Supplier Name	Project Name	Status	Target Date	Detail	Remark
010B AFS A+B LH 10179-18985-a	PCB		SIIX H.K. LTD	NAL	Wait Approve	2023-07-13	Details	
010B AFS A+B LH 10189-18985a	PCB		SIIX H.K. LTD	NAL	Partially	2023-07-13	Details	
010B AFS A+B RH 10079-18985-a	PCB		SIIX H.K. LTD	NAL	ON Process	2023-07-13	Details	

หน้า Material Document List

1.6. ในกรณีที่ Thai SIIX ทำการ Approve เอกสารครบทั้งหมด Status จาก **Wait Approve** เปลี่ยนเป็น **Complete** เป็นการเสร็จขั้นตอนของการส่งเอกสาร PPAP

Material Description	Material Name	Status	Target Date	Detail
010B AFS A+B LH 10179-18985-a	PCB	Complete	2023-07-13	Details
010B AFS A+B LH 10189-18985a	PCB	Partially	2023-07-13	Details
010B AFS A+B RH 10079-18985-a	PCB	ON Process	2023-07-13	Details

หน้า Home

Material Description	Material Name	Maker Name	Supplier Name	Project Name	Status	Target Date	Detail	Remark
010B AFS A+B LH 10179-18985-a	PCB		SIIX H.K. LTD	NAL	Complete	2023-07-13	Details	
010B AFS A+B LH 10189-18985a	PCB		SIIX H.K. LTD	NAL	Partially	2023-07-13	Details	
010B AFS A+B RH 10079-18985-a	PCB		SIIX H.K. LTD	NAL	ON Process	2023-07-13	Details	

หน้า Material Document List

หากเอกสารไม่เป็นไปตามข้อกำหนดหรือไฟล์มีปัญหาทาง Thai SIIX จะทำการ **Reject**

2. วิธีส่งเอกสารใหม่อีกครั้งเพื่อแก้ Status **Reject** มีดังนี้

2.1. เลือก Material ที่แสดง Status **Reject** กดปุ่ม [Details](#) เพื่อเข้าไป Submit เอกสารอีกครั้ง

Material Description	Material Name	Status	Target Date	Detail
010B AFS A+B LH 10179-18985-a	PCB	Complete	2023-07-13	Details
010B AFS A+B LH 10189-18985a	PCB	Reject	2023-07-13	Details
010B AFS A+B RH 10079-18985-a	PCB	ON Process	2023-07-13	Details

หน้า Home

Material Description	Material Name	Maker Name	Supplier Name	Project Name	Status	Target Date	Detail	Remark
010B AFS A+B LH 10179-18985-a	PCB		SIIX H.K. LTD	NAL	Complete	2023-07-13	Details	
010B AFS A+B LH 10189-18985a	PCB		SIIX H.K. LTD	NAL	Reject	2023-07-13	Details	
010B AFS A+B RH 10079-18985-a	PCB		SIIX H.K. LTD	NAL	ON Process	2023-07-13	Details	

หน้า Material Document List

2.2. กดปุ่ม [Files](#) ในรายการที่ขึ้นสถานะ **Reject**

Material Des. : 010B AFS A+B LH 10189-18985a		Material Name : PCB		Maker name :	
Project Name : NAL		Supplier Name : SIIX H.K. LTD		Status : Reject	
Select	Submission Document	Status	Target Date	File	
<input type="checkbox"/>	1. Design Record (Drawings)	Reject	2023-07-13	Files	
<input type="checkbox"/>	2. Engineering Change Document ,if any	Approved	2023-07-13	Files	
<input checked="" type="checkbox"/>	3. Process Flow Diagrams	Request	2023-07-13	<input type="button" value="Choose Files"/>	No file chosen
<input type="button" value="Confirm"/> <input type="button" value="Back"/>					

หน้า Detail

2.3. หลังจากกดปุ่ม Files จะมีเอกสารที่อัปโหลดก่อนหน้านี้แสดงอยู่

1. Design Record (Drawings)

File Name	Date	Status	remark
↓ 1.txt	2023-06-29 11:55:49	Reject	

Choose Files No file chosen

[Confirm](#) [Back](#)

หน้า Files

2.4. กดปุ่ม เพื่ออัปโหลดเอกสารใหม่

1. Design Record (Drawings)

File Name	Date	Status	remark
↓ 1.txt	2023-06-29 11:55:49	Reject	

Choose Files No file chosen

[Confirm](#) [Back](#)

หน้า Files

Re-Upload

Choose File No file chosen

[Back](#) [Upload](#)

หน้า Re-upload

2.5. หลังจากทำการ Re-upload เอกสาร ระบบจะกลับมาหน้า Files และ Status ของเอกสารจะเปลี่ยนจาก Reject เป็น Not Approve จากนั้นกดปุ่ม Confirm

1. Design Record (Drawings)

File Name	Date	Status	remark
1.txt	2023-06-29 13:16:39	Not Approve	

Choose Files No file chosen

Confirm Back

หน้า Files

2.6. หลังจากกดปุ่ม Confirm ที่หน้า Files ระบบจะกลับมาที่หน้า Detail และ Status ของรายการที่ถูก Reject จะเปลี่ยนเป็น Wait Approve และทำการกดปุ่ม Confirm

Material Des. : 010B AFS A+B LH 10189-18985a Material Name : PCB Maker name :
Project Name : NAL Supplier Name : SIIX H.K. LTD Status : Reject

Select	Submission Document	Status	Target Date	File
<input type="checkbox"/>	1. Design Record (Drawings)	Reject	2023-07-13	Files
<input type="checkbox"/>	2. Engineering Change Document ,if any	Approved	2023-07-13	Files
<input checked="" type="checkbox"/>	3. Process Flow Diagrams	Request	2023-07-13	Choose Files No file chosen

Confirm Back

หน้า Detail ก่อนทำการ Re-upload

Material Des. : 010B AFS A+B LH 10189-18985a Material Name : PCB Maker name :
Project Name : NAL Supplier Name : SIIX H.K. LTD Status : Reject

Select	Submission Document	Status	Target Date	File
<input checked="" type="checkbox"/>	1. Design Record (Drawings)	Wait Approve	2023-07-13	Files
<input type="checkbox"/>	2. Engineering Change Document ,if any	Approved	2023-07-13	Files
<input checked="" type="checkbox"/>	3. Process Flow Diagrams	Request	2023-07-13	Choose Files No fil...osen

Confirm Back

หน้า Detail หลังทำการ Re-upload

3. วิธีลบเอกสารที่ทำการอัปโหลดเอกสารผิดพลาด

** ข้อสังเกต Status ของไฟล์จะต้องอยู่ใน Status **Wait Approve** ถึงจะสามารถลบเอกสารได้

3.1. เลือกรายการที่ต้องการจะลบเอกสาร โดยกดที่ปุ่ม [Files](#)

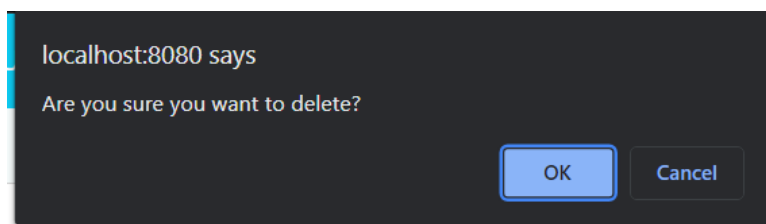
Material Des. : 010B AFS A+B LH 10189-18985a Project Name : NAL		Material Name : PCB Supplier Name : SIIX H.K. LTD		Maker name : Status : Wait Approve	
Select	Submission Document	Status	Target Date	File	
<input type="checkbox"/>	1. Design Record (Drawings)	Wait Approve	2023-07-13	Files	
<input type="checkbox"/>	2. Engineering Change Document ,if any	Approved	2023-07-13	Files	
<input type="checkbox"/>	3. Process Flow Diagrams	Wait Approve	2023-07-13	Files	

หน้า Detail

3.2. กดปุ่ม Delete จะมี pop-up ขึ้นแสดงอีกรอบว่าต้องการลบเอกสารหรือไม่

1. Design Record (Drawings)					
File Name	Date	Status	remark		
↓ 1.txt	2023-06-29 13:16:39	Not Approve	<input type="text"/>		
<input type="button" value="Delete"/>					
Choose Files No file chosen					

หน้า Files



Pop-up แจ้งเตือน


3.3. กดปุ่ม  เพื่อจะทำการลบเอกสาร

1. Design Record (Drawings)

File Name	Date	Status	remark
Choose Files No file chosen			

Confirm
Back

หน้า files

3.4. หลังจากทำการลบเอกสารแล้วให้กดปุ่ม  ระบบจะนำกลับไปที หน้า Detail และรายการที่ได้ทำการลบไปแล้วจะเปลี่ยนกลับให้เลือกอัปโหลดเอกสารใหม่พร้อมกับ Status Request

Material Des. : 010B AFS A+B LH 10189-18985a		Material Name : PCB		Maker name :	
Project Name : NAL		Supplier Name : SIIX H.K. LTD		Status : Partially	
Select	Submission Document	Status	Target Date	File	
<input checked="" type="checkbox"/>	1. Design Record (Drawings)	Request	2023-07-13	Choose Files No fil...osen	
	2. Engineering Change Document ,if any	Approved	2023-07-13	Files	
<input checked="" type="checkbox"/>	3. Process Flow Diagrams	Wait Approve	2023-07-13	Files	

Confirm
Back

หน้า detail หลังจากลบเอกสาร

4. วิธีอัปโหลดเอกสารเพิ่มเติม

4.1. เลือกรายการที่ต้องการอัปโหลดเอกสารเพิ่มเติม

Material Des. : 010B AFS A+B LH 10189-18985a Project Name : NAL		Material Name : PCB Supplier Name : SIIX H.K. LTD		Maker name : Status : Partially	
Select	Submission Document	Status	Target Date	File	
<input type="checkbox"/>	1. Design Record (Drawings)	Request	2023-07-13	Choose Files	No fil...osen
<input type="checkbox"/>	2. Engineering Change Document ,if any	Approved	2023-07-13	Files	
<input type="checkbox"/>	3. Process Flow Diagrams	Wait Approve	2023-07-13	Files	
<input type="button" value="Confirm"/> <input type="button" value="Back"/>					

หน้า detail ก่อนอัปโหลดเอกสารเพิ่มเติม

4.2. กดปุ่ม สำหรับเลือกเอกสารที่ต้องการอัปโหลดเพิ่มเติม จากนั้นกด

2. Engineering Change Document ,if any				
File Name	Date	Status	remark	
2.txt	2023-06-29 11:55:49	<input type="button" value="Approve"/>		
<input type="button" value="Choose Files"/> No file chosen				
<input type="button" value="Confirm"/> <input type="button" value="Back"/>				

หน้า files

4.3. ระบบจะกลับมา หน้า Detail และเปลี่ยน Status ของรายการที่เลือกเป็น Wait Approve

กด อีกครั้งเพื่อจบขั้นตอนนี้

Material Des. : 010B AFS A+B LH 10189-18985a Project Name : NAL		Material Name : PCB Supplier Name : SIIX H.K. LTD		Maker name : Status : Partially	
Select	Submission Document	Status	Target Date	File	
<input type="checkbox"/>	1. Design Record (Drawings)	Request	2023-07-13	Choose Files	No fil...osen
<input type="checkbox"/>	2. Engineering Change Document ,if any	Wait Approve	2023-07-13	Files	
<input type="checkbox"/>	3. Process Flow Diagrams	Wait Approve	2023-07-13	Files	
<input type="button" value="Confirm"/> <input type="button" value="Back"/>					

หน้า detail หลังอัปโหลดเอกสารเพิ่มเติม